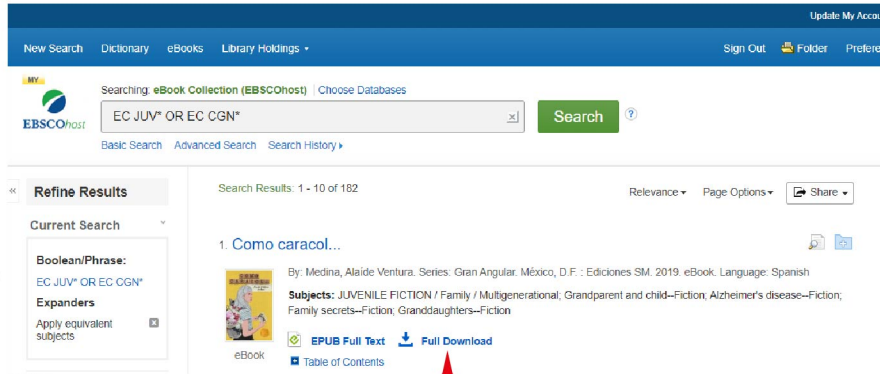


DESCARGA COMPLETA DE eBook

La **descarga completa** te permite bajar el libro a texto completo en préstamo electrónico durante un máximo de 15 días.

Al localizar un libro electrónico de tu interés, da clic en **"Full Download"**.




Download eBook (Borrow)

Please sign in to your My EBSCOhost account availability and download.

[Sign In / Create Account](#)



Sign in

 Sign in with Google

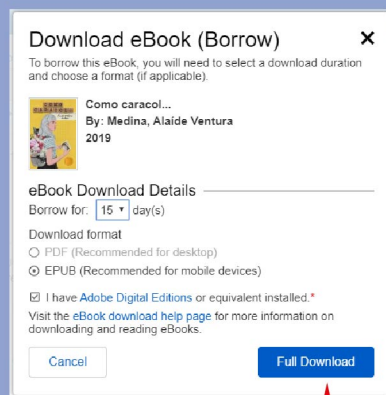
Username

Password [Show](#)

[Forgot your password?](#)

Para descargar el libro, necesitarás registrarte con tu cuenta UDEM, clic en el botón **Sign in with Google**.

Elige los días de préstamo y selecciona la casilla de **Adobe Digital Editions**, da clic en **"Full Download"**.

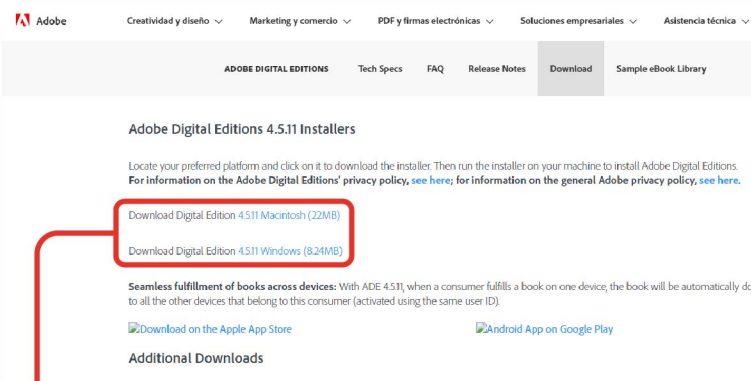


Se descargará un archivo **ACSM** que podrás abrir desde **Adobe Digital Editions**.



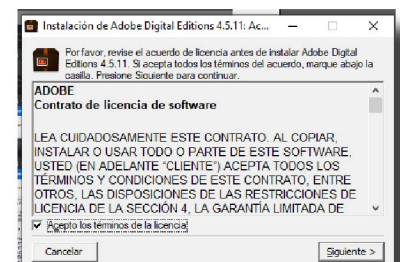
Instalación del Adobe Digital Editions.

La descarga de este software es sólo la primera vez que se descarga completo un libro.



Elige la descarga para Windows o Macintosh según sea el caso y lo ejecutas en tu PC.

Selecciona la casilla de **"Acepto los términos de la licencia"** y da clic en **Siguiente**.



Marca la opción **"Deseo autorizar mi equipo sin un ID"** y **"Autoriza"**.

